



TÉLÉCHARGEZ GRATUITEMENT Votre APPLICATION PANNEAUPOCKET

pour recevoir les alertes et les informations de la Commune

EN 4 CLICS

1

Ouvrez votre application **"Play Store"**, **"AppStore"** ou **"AppGallery"** sur votre téléphone ou sur votre tablette



2

Tapez PanneauPocket dans la barre de recherche en haut de l'écran ou en bas à droite grâce à la loupe (selon les téléphones)


3





Le logo de PanneauPocket apparaît à côté de l'application PanneauPocket en tête de liste

4

Cliquez sur **"Installer"** ou **"Obtenir"**
Félicitations ! Vous venez d'installer PanneauPocket sur votre téléphone / votre tablette !

Il ne vous reste plus qu'à cliquer sur le  à côté du nom de la commune qui vous intéresse. Vous recevrez les notifications de son actualité.



BONNE UTILISATION !

L'application est gratuite, si votre téléphone vous demande de rentrer une carte bleue, cliquez sur "passez cette étape".